



*ZB MED: Eine Zentralbibliothek als treibender  
Motor für Open Access in den  
Lebenswissenschaften*

Ursula Arning

# Gliederung

---

- ▶ Wer wir sind:
  - ZB MED, das Informationszentrum Lebenswissenschaften
  - PUBLISSO, das Open-Access-Publikationsportal
- ▶ Beraten: Informationen rund um Open Access
- ▶ Publizieren: Publikationsplattformen für die Lebenswissenschaften
- ▶ Vernetzen: Sie und Wir für Open Access
- ▶ Fragen?

# Wer wir sind: ZB MED – Leibniz-Informationszentrum Lebenswissenschaften

- ▶ Mitglied der Leibniz-Gemeinschaft
- ▶ Zentrales Servicezentrum für Fachinformationen und Forschungsunterstützung in den Lebenswissenschaften
- ▶ Weltweit größte Bibliothek der Fächerkombination Medizin, Gesundheit, Ernährungs-, Umwelt- und Agrarwissenschaften





# PUBLISSO, das Open-Access-Publikationsportal



PUBLISSO-Kontakt ▾

DE EN

Seitensuche



PUBLIZIEREN

BERATEN

WIR FÜR SIE

PUBLISSO ist das Open-Access-Publikationsportal für die Lebenswissenschaften.

Es richtet sich an alle Forschenden der Lebenswissenschaften, die ihre Arbeiten und Forschungsdaten frei zugänglich veröffentlichen wollen - und an alle informationswissenschaftlich Tätigen. Wir bieten Beratung und Workshops zu allen Fragen zum Thema „Open Access“ an.



## Open-Access-Publizieren


PUBLISSO bietet Wissenschaftlerinnen und Wissenschaftlern aus den Lebenswissenschaften verschiedene Open-Access-Publikationsplattformen, um ihre Forschungsergebnisse und -daten in unterschiedlichen Publikationsarten zu

## PUBLISSO unterwegs

*InetBib-Tagung in Stuttgart*

 Ursula Arning

 10.02.2016 bis 12.02.2016

 Stuttgart

# PUBLISSO-Beraten: Informationen rund um Open Access – Generell

- ▶ Für alle kostenlos zugänglich
  - Bereicherung des Bestandsaufbaus
- ▶ **Urheberrecht liegt bei den Autorinnen und Autoren**
- ▶ Multimedia, Verlinkungen, Farbabbildungen
- ▶ **Sichtbarkeit/ Wissen wird geteilt** und zeitnah weiterverwertet
- ▶ Zitierbar und langfristig auffindbar (Persistente Identifikatoren)
- ▶ Qualitätsgeprüft

# PUBLISSO-Beraten: spezielle Angebote

- ▶ Urheberrecht/Zweitveröffentlichungsrecht
- ▶ Unterschied Goldener/ Grüner Weg
- ▶ Gründung eines Open-Access-Journals oder Transformation eines Journals zu Open Access
- ▶ Finanzierung, Fördermöglichkeiten
- ▶ Wissenschaftliche Reputationsbildung, Bibliometrie, Altmetrics
  
- ▶ **Formen:** FAQs, Social Media, Videotutorials, Webinare, Informationsveranstaltungen, Workshops, Vorträge

# PUBLISSO-Publizieren



PUBLIZIE

[Startseite](#) > [Publizieren](#) >

## Publizieren

Die PUBLISSO Open-Access-Publikationsplattformen bieten Ihnen die Möglichkeit, Ihre Arbeiten und Forschungsdaten Open Access – d.h. frei im Internet zugänglich – zu veröffentlichen.

### Zeitschriften

Auf den PUBLISSO-Publikationsplattformen können Artikel in qualitätsgeprüften Fachzeitschriften veröffentlicht werden. PUBLISSO ist offen für neue Zeitschriftenprojekte aus dem Bereich der Lebenswissenschaften.

→ [mehr erfahren](#)

### Kongresse

PUBLISSO bietet Gesellschaften oder Tagungsorganisatoren die Möglichkeit, ihre Kongressabstracts oder andere Beiträge von wissenschaftlichen Tagungen aus dem Bereich der Lebenswissenschaften zu veröffentlichen.

→ [mehr erfahren](#)

### Bücher

Auf der PUBLISSO-Publikationsplattform Living Handbooks können Wissenschaftlerinnen und Wissenschaftler „lebendige“ – jederzeit aktualisierbare – Handbücher aus dem Bereich der Lebenswissenschaften publizieren.

### Forschungsdaten

Als Grundlage für die Veröffentlichung von Forschungsdaten bietet PUBLISSO für Institutionen die Möglichkeit einen persistenten Identifier in Form eines DOI (Digital Object Identifier) zu vergeben. Einzelne Autorinnen und Autoren können Forschungsdaten in Zusam-

# Publizieren: German Medical Science



Deutschland  
Land der Ideen  
Ausgewählter Ort 2011

Publikationsportal für Zeitschriften, Kongresse und Forschungsberichte aus der Medizin

▶ Gemeinsam getragen von AWMF, DIMDI und ZB MED

▶ Seit Juli 2003 online

▶ Ausgewählter Ort im Land der Ideen 2011

▶ 2012: DINI-Zertifikat 2010 für Dokumenten- und Publikationsservices

▶ 2016: 16 Zeitschriften,  
mehr als 63.000 Kongressabstracts und Journalartikel veröffentlicht





# GMS: Einbindung der Kongresse in Zeitschrift



Aktueller Jahrgang Archiv Suche in MIBE Newsletter

## GMDS Kongresse

07.09. bis 10.09.2014	<a href="#">GMDS 2014: 59. Jahrestagung der Deutschen Gesellschaft für Medizinische Informatik, Biometrie und Epidemiologie e. V.</a>	Göttingen
01.09. bis 05.09.2013	<a href="#">GMDS 2013: 58. Jahrestagung der Deutschen Gesellschaft für Medizinische Informatik, Biometrie und Epidemiologie e. V. (GMDS)</a>	Lübeck
16.09. bis 20.09.2012	<a href="#">GMDS 2012: 57. Jahrestagung der Deutschen Gesellschaft für Medizinische Informatik, Biometrie und Epidemiologie e. V.</a>	Braunschweig
26.09. bis 29.09.2011	<a href="#">Mainz//2011;56. Jahrestagung der Deutschen Gesellschaft für Medizinische Informatik, Biometrie und Epidemiologie e.V. (GMDS)</a>	Mainz
07.09. bis 10.09.2009	<a href="#">54. Jahrestagung der Deutschen Gesellschaft für Medizinische Informatik, Biometrie und Epidemiologie e.V. (GMDS)</a>	Essen
15.09. bis 18.09.2008	<a href="#">53. Jahrestagung der Deutschen Gesellschaft für Medizinische Informatik, Biometrie und Epidemiologie e.V. (GMDS)</a>	Stuttgart
17.09. bis 21.09.2007	<a href="#">Kongress Medizin und Gesellschaft 2007</a>	Augsburg
10.09. bis 14.09.2006	<a href="#">51. Jahrestagung der Deutschen Gesellschaft für Medizinische Informatik, Biometrie und Epidemiologie (gmds)</a>	Leipzig
12.09. bis 15.09.2005	<a href="#">50. Jahrestagung der Deutschen Gesellschaft für Medizinische Informatik, Biometrie und Epidemiologie (gmds)</a> <a href="#">12. Jahrestagung der Deutschen Arbeitsgemeinschaft für Epidemiologie (dae)</a>	Freiburg im Breisgau
26.09. bis 30.09.2004	<a href="#">49. Jahrestagung der Deutschen Gesellschaft für Medizinische Informatik, Biometrie und Epidemiologie (gmds)</a> <a href="#">19. Jahrestagung der Schweizerischen Gesellschaft für Medizinische Informatik (SGMI)</a> <a href="#">Jahrestagung 2004 des Arbeitskreises Medizinische Informatik (ÖAKMI)</a>	Innsbruck/Tirol

## Willkommen

GMS Medizinische Informatik, Biometrie und Epidemiologie (MIBE) veröffentlicht Artikel und Berichte über den innovativen Einsatz von Methoden, Konzepten, Werkzeugen und Lösungen auf den Gebieten der Medizinischen Informatik, Biometrie, Epidemiologie, Medizinischen Dokumentation und der Informatik in den Lebenswissenschaften.

Neben Originalarbeiten werden Übersichtsarbeiten, Kommentare, sowie Fall- und Forschungsberichte veröffentlicht. Alle Einreichungen unterliegen einem systematischen Begutachtungsverfahren (Peer Review). Die Veröffentlichung erfolgt in englischer Sprache oder in deutscher Sprache mit englischem Abstract.

Die MIBE ist offizielles Organ der [Deutschen Gesellschaft für Medizinische Informatik, Biometrie und Epidemiologie \(GMDS\)](#) und des Fachbereichs [Informatik in den Lebenswissenschaften \(ILW\)](#) der Gesellschaft für Informatik (GI). Für die GMDS führt die MIBE die 1969 mit der „Informatik, Biometrie und Epidemiologie in Medizin und Biologie“ begründete Tradition einer wissenschaftlichen Zeitschrift fort.

Wenn Sie selbst ein Manuskript für die Veröffentlichung in der MIBE einreichen wollen, nutzen Sie bitte das [Manuskriptverwaltungssystem von gms](#). Wenn Sie laufend über Neuigkeiten und aktuelle Publikationen informiert werden wollen, können Sie einen [Newsletter abonnieren](#). Die aktuelle Ausgabe der MIBE folgt auf dieser Seite.

Wir freuen uns über Ihr Interesse an der MIBE.

Prof. Dr. Alfred Winter, Hauptschriftleiter.

## Aktuelle Publikationen

### GMS Medizinische Informatik, Biometrie und Epidemiologie Jahrgang 10

## Issue 1

Research Article

### Towards sequential statistical testing as some standard: Pearson's correlation coefficient



Rasch D, Yanagida T, Kubinger KD, Schneider B  
GMS Med Inform Biom Epidemiol 2014; 10(1):Doc07 (20141028)  
[\[Zusammenfassung\]](#) [\[Volltext\]](#) [\[PDF\]](#)

# Dryad: Forschungsdatenveröffentlichung

**Data from: The active participation of German-speaking countries in conferences of the Association for Medical Education in Europe (AMEE) between 2005 and 2013: a reflection of the development of medical education research?**



## Files in this package

Content in the Dryad Digital Repository is offered "as is." By downloading files, you agree to the [Dryad Terms of Service](#). To the extent possible under law, the authors have waived all copyright and related or neighboring rights to this data.  

<b>Title</b>	<b>German-speaking AMEE participation 2005-2013</b>
<b>Downloaded</b>	10 times
<b>Download</b>	<a href="#">AMEE 2005-2013 Beiträge mit dt. Beteiligung-neu.sav (755.5Kb)</a>
<b>Details</b>	<a href="#">View File Details</a>

When using this data, please cite the original publication:

Raes P, Bauer D, Schöppe F, Fischer MR (2014) The active participation of German-speaking countries in conferences of the Association for Medical Education in Europe (AMEE) between 2005 and 2013: a reflection of the development of medical education research? GMS Zeitschrift für Medizinische Ausbildung 31(3): 28. <http://dx.doi.org/10.3205/zma000920>

Additionally, please cite the Dryad data package:

Raes P, Bauer D, Schöppe F, Fischer MR (2014) Data from: The active participation of German-speaking countries in conferences of the Association for Medical Education in Europe (AMEE) between 2005 and 2013: a reflection of the development of medical education research? Dryad Digital Repository. <http://dx.doi.org/10.5061/dryad.9b56t>

[Cite](#) | [Share](#)

# PUBLISSO-Publizieren: Publikationsplattformen für die Lebenswissenschaften

## ▶ Open-Access-Plattform German Medical Science (GMS)

## ▶ Living Handbooks (neu: auch für Lebenswissenschaften)

The screenshot shows the homepage of German Medical Science (GMS). The browser address bar displays 'www.egms.de/dynamic/en/index.htm'. The page features a dark blue header with the GMS logo and the text 'German Medical Science'. A left sidebar contains a navigation menu with options like 'Deutsch', 'Portal', 'About GMS', 'Terms & Conditions', 'Help & FAQ', 'Start a New Journal', 'Publish a Meeting', 'Search in GMS Publications', 'Journals', 'Meetings', 'Reports', and 'Handbooks'. The main content area is titled 'Welcome to German Medical Science' and includes a 'News' section with three recent entries: 'September 22, 2015' (14th German Congress of Health Service Research), 'September 21, 2015' (56th Annual Meeting of the German Society for Hand Surgery), and 'September 10, 2015' (InVeST 2015). Below the news are sections for 'Journals', 'Meetings', and 'Reports', each with a brief description and a 'Step in >>' link. At the bottom, there are logos for 'open access', 'Germany Land of Ideas', 'AWMF', 'ZB MED', and 'DIMDI'. A footer note mentions it is a cooperative project supported by the German Research Foundation (DFG) and the German Federal Ministry of Health (BMG).

# Das Pilotprojekt: Living Textbook of Hand Surgery

## www.gms-books.de

gms

LIVING HANDBOOKS



Logo des Hrsgs.

Video-  
Index

### Living Textbook of Hand Surgery

[Read Book](#) [Surgical Techniques](#) [Editorial Board](#) [Authors](#) [About this Book](#) [Table of Contents](#)

Search in book

Foreword

Preface

Acknowledgements

Introduction

Topographic anatomy of the hand and forearm

Basics for surgical treatment

Bones, joints and ligaments

Tendons

Nerves

Palsies

Vasculature

Soft tissue

Combined injuries

Special injuries

Infections

Congenital malformations

Special diseases (e.g. Dupuytren's disease)

Tumors

Rehabilitation

IFSSH Committee Reports

[Go to previous chapter](#)

[Go to next chapter](#)

## Foreword

The novel concept behind this Hand Surgery Textbook, is to provide readily-available and up to date information electronically, which addresses all aspects of the hand, and is freely available on the internet. Furthermore, since the aim of the originators of this text book is to represent the collective knowledge and views of the international "Hand Management Family", all knowledgeable experts are invited to participate and contribute. The aim is to have a data base of the latest facts, experience and expertise which is continually updated, and is readily accessible by everyone involved in the management of the hand.

The charter of the **International Federation of Societies for Surgery of the Hand (IFSSH)** states that its main objective is to promote and disseminate knowledge about the hand. It is for this reason that the IFSSH endorses this initiative, and would encourage all its members to be actively involved in this ongoing, "living" project. The title of this book therefore aptly reflects these elements: "Living Textbook of Hand Surgery".

With sincere regards to all my colleagues,

Ulrich Mennen

### Citation Note

**Mennen U.** Foreword. In: Handchirurgie Weltweit e.V., editor. Living Textbook of Hand Surgery. Version 2014-10-30. Cologne: gms; 2014-.

### Doi of this Chapter

[10.5680/lhhs000002](https://doi.org/10.5680/lhhs000002)

Versionierung

Jedes Kapitel bekommt 1 DOI

[Print](#)

[Download PDF](#)

[Export as XML](#)

[Download to Reference Manager\(RIS\)](#)

Exportmöglichkeiten

Search [PubMed.gov](#)

find:Mennen U.

Search term

Suche in fachspezifischen Datenbanken

### Sustaining members

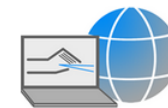


Sponsoren Logos

# Living Handbooks – Multimediale Inhalte

gms LIVING HANDBOOKS

## Living Textbook of Hand Surgery



[Read Book](#) [Surgical Techniques](#) [Editorial Board](#) [Authors](#) [About this Book](#) [Table of Contents](#)

Search in book

### Surgical Techniques

This subsection is the media index of all the chapters in the book.

ABCDEFGHIJKLMNOPQRSTUVWXYZ

a  
b  
c



**Duputren's disease - Needle aponeurotomy patient information video**

(© Copyright The Audio Visual Suite, Derby Hospitals NHS Foundation Trust 2013)



**Duputren's disease - Needle aponeurotomy vs fasciectomy for Dupuytren's contracture**



**Duputren's disease - Needle aponeurotomy (NA) for Dupuytren's contracture**



# PUBLIZIEREN mit Drupal

gms LIVING BOOKS

Living Textbook of Hand Surgery



[Read Book](#) [Surgical Techniques](#) [Editorial Team](#) **[Authors](#)** [About this Book](#) [Table of Contents](#)

Search in book



↖  
Rollenzuweisung für  
automatisierten  
Review-Prozess

# Ansicht Redaktion

gms-edoff | Living Handbooks x +

gms-books.de/users/edoff

gms Content Structure People Configuration Help

gms LIVING HANDBOOKS

**Toolbox**

- Write new chapter
- My Account
- Logout

View Edit Pul

**Firstname:**  
Ed

**Lastname:**  
Off

History

**Member for**  
10

# Ansicht Autorinnen und Autoren

Toolbox

- Write new chapter
- Content List (Author)
- My Account
- Logout



View Edit Publications

Firstname:

A

Lastname:

Thorr

History

Member for

10 months 3 weeks

Creative Commons User Defaults

jurisdiction

Default license

Attribution



# Layout

- ▶ Wie ist das Layout zu gestalten?
  - Farbe, Logos, Schrift durch Redaktion anpassbar

The screenshot displays the GMS Living Handbooks website. At the top, a dark blue header contains the GMS logo and the text 'LIVING HANDBOOKS'. Below the header, the main content area is white. On the left, there is a 'PUBLISSO' logo and a 'Welcome to the Living Handbooks' message. In the center, a red banner reads 'This is a beta version'. To the right, there is a search bar and logos for ZB MED and GMS gGmbH. The main content area features two book listings: 'Living Textbook of Hand Surgery' and 'Urogenital Infections - Editions 2016-'. Each listing includes a book cover image, a description, and a 'View Book' button. At the bottom, there is a footer with copyright information and navigation links.

**GMS** LIVING HANDBOOKS

Welcome to the Living Handbooks

**This is a beta version**

**PUBLISSO** ZB MED Publication Portal  
ZB MED Information Centre  
Library Information Centre  
Health Sciences

This online portal is designated for the writing and publishing of living handbooks, especially in all the fields of life sciences where traditional books show a too great delay to the progressive research and development of treatment. The living handbooks combine written information with all media available for illustration of research outcome and new treatments, e.g. videos, figures, sounds or graphics.

Interested in participating with the living handbooks...? Read our **editorial information** and get started right away...

**Living Textbook of Hand Surgery**  
Living Textbook of Hand Surgery is Open Access, freely available on the internet.  
The aim of this textbook is to represent the collective knowledge and views of international hand surgeons.

**Urogenital Infections - Editions 2016-**  
**Editors: Truls E Bjerklund Johansen (Norway), Florian ME Wagenlehner (Germany), Yong-Hyun Cho (Korea), Tetsuro Matsumoto (Japan), Daniel Shoskes (USA), John N Krieger (USA), Kurt G Naber (Germany)**  
The aim of this textbook is to present the updated international knowledge and views of urologists in collaboration with gynecologists, clinical microbiologists, and infectious diseases specialists.

**Your Handbook**

© Living Handbooks 2016 | Imprint | General business terms | Terms of use | Contact | Login

A- A+ Back to top

# Vorteile des Publizierens mit dem CMS Drupal

- ▶ Für Leserinnen und Leser
  - kostenlos und frei verfügbar – Open Access
- ▶ Für Autorinnen und Autoren
  - können Texte selbst einstellen und bearbeiten
  - behalten alle Rechte an ihrer Publikation
- ▶ Für Herausgeberinnen und Herausgeber
  - Gewährleistung redaktioneller Bearbeitung, auf Wunsch auch Sprachlektorat
  - ZB MED unterstützt beim Marketing
- ▶ Für Bibliotheken, MultiplikatorInnen
  - Nachnutzung der Plattform
  - Drupal, Open Source, CMS





# PUBLISSO-Vernetzen

- ▶ Open-Access-Ansprechpartner für Forschende in den Lebenswissenschaften
- ▶ SpringerOpen (Neu-Verhandlung mit weiteren Verlagen)
- ▶ Verwaltung des Leibniz-Publikationsfonds gemeinsam mit TIB, ZBW
- ▶ Forschungsdaten-, Open Access-AK und -AG (Leibniz-Gemeinschaft und andere Wissenschaftsinstitute)
- ▶ Kooperationspartner: z.B. Arbeitsgemeinschaft der Wissenschaftlichen Medizinischen Fachgesellschaften (AWMF) und Deutsches Institut für Medizinische Dokumentation und Information (DIMDI), Bonn.realis, Deutsche Agrarforschungsallianz (DAFA)

# Kooperationen: Sie und Wir für Open Access

---

Im Bereich Beraten:

- ▶ Gemeinsame Workshops/Veranstaltungen zu Open Access

Im Bereich Publizieren:

- ▶ Bereitstellung der Publikationssoftware
- ▶ Redaktionelle Verwaltung des Systems, redaktionelle Bearbeitung der Texte

Im Bereich Vernetzen:

- ▶ Austausch von Ideen
- ▶ Entwicklung neuer Projekte

# Danke für Ihre Aufmerksamkeit!

## Fragen?

Dipl. Bibl. Ursula Arning, M.A.

Leiterin

Open-Access-Publizieren und -Beraten

Gleueler Straße 60

50931 Köln

[arning@zbmed.de](mailto:arning@zbmed.de)

+49 (0) 221 478-5603

